



Приложение № 2  
к приказу Министерства здравоохранения  
Мурманской области  
от 22.03.2013 № 204

СОГЛАСОВАНО

Министерство здравоохранения Мурманской области  
Министр

  
В.Г.Перетрухин  
(подпись) (расшифровка подписи)  
« 06 » апреля 2016г.

УТВЕРЖДАЮ



Отчет о результатах деятельности  
государственных областных учреждений,  
подведомственных Министерству здравоохранения Мурманской области,  
и об использовании закрепленного за ним государственного имущества  
по состоянию на 01.01. 2016 года

ИНН	5106050177
КПП	510601001
ОКЕИ	383
ОКВ	643
Единицы измерения	Рубли

Наименование учреждения Государственное областное бюджетное учреждение здравоохранения «Ловозерская центральная районная больница»

Наименование органа, осуществляющего функции и полномочия учредителя Министерство здравоохранения Мурманской области

Адрес фактического местонахождения учреждения 184580, Мурманская область, Ловозерский район, пгт.Ревда, ул. Комсомольская, д. 2

## Общие сведения об учреждении

### 1. Виды деятельности Учреждения:

- медицинская деятельность;
- деятельность, связанная с оборотом наркотических средств и психотропных веществ, в соответствии с действующим законодательством, в том числе с Федеральным Законом «О наркотических средствах и психотропных веществах»;
- фармацевтическая деятельность, а именно: розничная торговля лекарственными средствами посредством закупки, приема, реализации, отпуска, хранения, изготовления лекарственных веществ, в том числе ядовитых и сильнодействующих лекарственных средств, включенных в списки ПККН;
- дезинфекция и стерилизация.

Учреждение осуществляет следующие дополнительные виды деятельности:

- предоставление сервисных и бытовых услуг;
- осуществление хозяйственной деятельности, направленной на достижение целей создания учреждения, а также учреждений, подведомственных Учредителю.

Учреждение вправе осуществлять за плату иные виды деятельности, не являющиеся основными видами деятельности, перечисленные в Уставе Учреждения.

**2. Перечень разрешительных документов:** свидетельство о постановке на учет российской организации в налоговом органе по месту ее нахождения (серия 51 № 001759499 от 12.08.1994 г.), свидетельство о внесении записи в Единый государственный реестр юридических лиц (серия 51 № 001760978 от 12.09.2012 г.), Устав, утвержденный приказом Министерства здравоохранения Мурманской области от 10.01.2012 № 13.

**3. Перечень услуг (работ), предоставляемых на платной основе:** проведение предварительных и периодических медицинских осмотров судоводителей индивидуальных маломерных судов; проведение медицинского осмотра на право получения нарезного оружия; проведение медицинского осмотра на получение прав управления личным транспортом; проведение предрейсового и послерейсового медицинского осмотра; проведение консультаций врачами-специалистами амбулаторно-поликлинической помощи; проведение исследований анализа кала на яйцеглист, на хламидиоз, на энтеробиоз, анализа крови на сахар, исследования крови на сифилис; проведение исследований мазков на ЗППИ; исследование крови на ВИЧ; выписка медицинских дубликатов; проведение консультации граждан по "телемосту" со специалистами Мурманской областной больницы; определение группы крови, резус-фактора; проведение одного сеанса УВЧ; проведение диагностического выскабливания полости матки и ц/канала; регуляция менструального цикла; проведение гистероскопии; проведение медицинского осмотра на алкогольное опьянение и др.

### 4. Количество штатных единиц (в разрезе категорий и источников финансирования):

Категории персонала	На начало года				На конец года				
	Всего	ОМС	Бюджет	ПД	Категории персонала	Всего	ОМС	Бюджет	ПД
Врачи	55,25	52,25	-	3,00	Врачи	47,75	45,75	-	2,00
Средний	138,25	128,25	-	10,00	Средний	133,25	124,25	-	9,00
Младший	63,00	62,00	-	1,00	Младший	58,75	57,75	-	1,00
Прочие	87,00	84,75	-	2,25	Прочие	89,25	87,00	-	2,25
Итого по учреждению	343,25	327,25	-	16,25	Итого по учреждению	329,00	314,75	-	14,25

В таблице 4 в графе штатные единицы на начало года соответствуют данным штатного расписания на конец 2014 года. На основании приказа ГОБУЗ «ЛЦРБ» № 9-А от 12.01.2015 года введено с 01 января 2015 года новое штатное расписание.

Кроме того, в течение года в связи с сокращением вакантных ставок, в соответствии с приказом № 383-А от 02.11.2015 года, внесены следующие изменения в штатное расписание:

-врачи – уменьшение (1ст.), средний – уменьшение (11,75 ст); прочие – (1,5 ст.)

**Среднемесячная численность работников (в разрезе категорий и источников финансирования):**

Категории персонала	На начало года				На конец года				
	Всего	ОМС	Бюджет	ПД	Категории персонала	Всего	ОМС	Бюджет	ПД
Врачи	30,30	29,50	-	0,80	Врачи	30,48	28,48	-	2,00
Средний	97,00	93,75	-	3,25	Средний	98,13	95,13	-	3,00
Младший	53,50	52,50	-	1,00	Младший	45,33	44,33	-	1,00
Прочие	68,45	67,45	-	1,00	Прочие	72,46	71,46	-	1,00
Итого по учреждению	249,25	243,20	-	6,05	Итого по учреждению	246,4	239,4	-	7,00

**6. Количество вакансий:**

Категории персонала	На начало года				На конец года				
	Всего	ОМС	Бюджет	ПД	Категории персонала	Всего	ОМС	Бюджет	ПД
Врачи	17,25	16,25	-	1,0	Врачи	4,75	4,75		
Средний	30,5	23,5	-	7,0	Средний	21,25	16,25		5,0
Младший	4,75	4,75	-	-	Младший	3,25	3,25		
Прочие	8,0	7,75	-	0,25	Прочие	11,25	11		0,25
Итого по учреждению	60,5	52,25	-	8,25	Итого по учреждению	40,5	35,25		5,25

**7. Среднемесячная заработная плата (в разрезе категорий и источников финансирования):**

Категории персонала	Всего	ОМС	Бюджет	ПД
Врачи	68 508,11	53 009,70	9 694,14	5 804,27
Средний	44 002,40	30 780,88	11 144,04	2 077,48
Младший	18 892,49	18 499,93	-	392,56
Прочие	25 042,49	20 565,61	2 994,61	1 482,27
Итого по учреждению	36 838,71	28 267,25	6 517,99	2 053,48

Результат деятельности Учреждения

Наименование показателя	Предыдущий год	Отчетный год	Гр.3/гр.2 * 100%
1	2	3	4
1. Балансовая (остаточная) стоимость нефинансовых активов	49807996,95	44773843,88	89,89
2. Общая сумма выставленных требований в возмещение ущерба по недостачам и хищениям материальных ценностей, денежных средств, а также от порчи материальных ценностей	x		
3. Дебиторская задолженность, всего	8908939,07	4805617,15	53,94
в том числе:			
3.1. Дебиторская задолженность по доходам, полученным за счет средств бюджета	0,00	0,00	0,00
3.2. Дебиторская задолженность по выданным авансам, полученным за счет средств бюджета	0,00	0,00	0,00
в том числе:			
3.2.1. По выданным авансам на услуги связи			
3.2.2. По выданным авансам на транспортные услуги			
3.2.3. По выданным авансам на коммунальные услуги			
3.2.4. По выданным авансам на услуги по содержанию имущества			
3.2.5. По выданным авансам на прочие услуги			
3.2.6. По выданным авансам на приобретение основных средств			
3.2.7. По выданным авансам на приобретение нематериальных активов			
3.2.8. По выданным авансам на приобретение произведенных активов			
3.2.9. По выданным авансам на приобретение материальных запасов			
3.2.10. По выданным авансам на прочие расходы			
3.3. Дебиторская задолженность по выданным авансам за счет доходов, полученных от предпринимательской и иной приносящей доход деятельности, всего	129650,41	50846,00	39,22
в том числе:			
3.3.1. По выданным авансам на услуги связи			#ДЕЛ/0!
3.3.2. По выданным авансам на транспортные услуги			
3.3.3. По выданным авансам на коммунальные услуги	66705,41		0,00
3.3.4. По выданным авансам на услуги по содержанию имущества			
3.3.5. По выданным авансам на прочие услуги	62945,00	50846,00	80,78
3.3.6. По выданным авансам на приобретение основных средств			
3.3.7. По выданным авансам на приобретение нематериальных активов			
3.3.8. По выданным авансам на приобретение произведенных активов			
3.3.9. По выданным авансам на приобретение материальных запасов			
3.3.10. По выданным авансам на прочие расходы			#ДЕЛ/0!
3.4. Дебиторская задолженность по выданным авансам за счет средств по обязательному медицинскому страхованию, всего	110014,15	126691,22	0,00
в том числе:			
3.4.1. По выданным авансам на услуги связи			
3.4.2. По выданным авансам на транспортные услуги			
3.4.3. По выданным авансам на коммунальные услуги	88936,55	81946,22	0,00
3.4.4. По выданным авансам на услуги по содержанию имущества			
3.4.5. По выданным авансам на прочие услуги	15051,60	44745,00	0,00
3.4.6. По выданным авансам на приобретение основных средств			
3.4.7. По выданным авансам на приобретение нематериальных активов			
3.4.8. По выданным авансам на приобретение произведенных активов			
3.4.9. По выданным авансам на приобретение материальных запасов	6026,00		0,00
3.4.10. По выданным авансам на прочие расходы			
4. Кредиторская задолженность, всего	1806543,63	3755261,21	207,87
в том числе:			
4.1. Просроченная кредиторская задолженность			
4.2. Кредиторская задолженность по расчетам с поставщиками и подрядчиками за счет средств бюджета, всего	707973,31	1114174,35	0,00

в том числе:			
4.2.1. По начислениям на выплаты по оплате труда	78179,73	226443,03	0,00
4.2.2. По оплате услуг связи			
4.2.3. По оплате транспортных услуг			
4.2.4. По оплате коммунальных услуг			
4.2.5. По оплате услуг по содержанию имущества			
4.2.6. По оплате прочих услуг			
4.2.7. По приобретению основных средств			
4.2.8. По приобретению нематериальных активов			
4.2.9. По приобретению произведенных активов			
4.2.10. По приобретению материальных запасов			
4.2.11. По оплате прочих расходов			
4.2.12. По платежам в бюджет		115405,00	
4.2.13. По прочим расчетам с кредиторами	629793,58	772326,32	0,00
4.3. Кредиторская задолженность по расчетам с поставщиками и подрядчиками за счет доходов, полученных от платной и иной приносящей доход деятельности, всего	183170,83	523415,68	285,75
в том числе:			
4.3.1. По начислениям на выплаты по оплате труда	28,64		0,00
4.3.2. По оплате услуг связи			
4.3.3. По оплате транспортных услуг			
4.3.4. По оплате коммунальных услуг			
4.3.5. По оплате услуг по содержанию имущества		6600,00	
4.3.6. По оплате прочих услуг	348,10		0,00
4.3.7. По приобретению основных средств			
4.3.8. По приобретению нематериальных активов			
4.3.9. По приобретению произведенных активов			
4.3.10. По приобретению материальных запасов	2000,00	348406,22	17420,31
4.3.11. По оплате прочих расходов			
4.3.12. По платежам в бюджет	180794,09	168409,46	93,15
4.3.13. По прочим расчетам с кредиторами			
4.4. Кредиторская задолженность по расчетам с поставщиками и подрядчиками за счет средств по обязательному медицинскому страхованию, всего	66569,23	211337,17	317,47
в том числе:			
4.4.1. По начислениям на выплаты по оплате труда	-162475,74		0,00
4.4.2. По оплате услуг связи			
4.4.3. По оплате транспортных услуг			
4.4.4. По оплате коммунальных услуг	2568,00		0,00
4.4.5. По оплате услуг по содержанию имущества			
4.4.6. По оплате прочих услуг			
4.4.7. По приобретению основных средств	32900,00		0,00
4.4.8. По приобретению нематериальных активов			
4.4.9. По приобретению произведенных активов			
4.4.10. По приобретению материальных запасов	158650,95	211313,87	133,19
4.4.11. По оплате прочих расходов			
4.4.12. По платежам в бюджет	36089,00		0,00
4.4.13. По прочим расчетам с кредиторами	-1162,98	23,30	
5. Доходы, полученные учреждением от оказания платных услуг	28366,02	8478858,74	29890,90
6. Цены на платные услуги, оказываемые потребителям (в соответствии с прейскурантом с указанием сайта учреждения, где выложен прейскурант)	прилагается		
7. Исполнение государственного задания (в соответствии с формой, утвержденной приказом Министерства здравоохранения от 09.01.2013 № 7)	прилагается		
8. Общее количество потребителей, воспользовавшихся услугами учреждения (в том числе платными для потребителей)	86578,00	86578,00	100,00
9. Количество жалоб потребителей			
10. Кассовые и плановые поступления (с учетом возвратов), всего			
в том числе:			
Плановые поступления, всего	247205857,25	218698570,71	88,47
Кассовые поступления, всего	228131607,17	217001334,16	95,12
10.1. Субсидии на выполнение государственного задания			
План	112011,00	176953,00	157,98
Касса	77600,00	171567,12	221,09
10.2. Целевые субсидии			

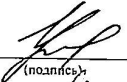
План	57729109,64	26200445,87	45,39
Касса	57346927,29	25270700,81	44,07
10.3. Бюджетные инвестиции			
План			
Касса			
10.4. Поступления от оказания учреждением предпринимательской деятельности (за оказание платных услуг населению)			
План	21860435,00	22079040,00	101,00
Касса	21671299,46	20609525,30	95,10
10.5. Поступления от иной приносящей доход деятельности, всего			
План	167504301,61	170242132,04	101,63
Касса	149035780,42	170949540,93	114,70
в том числе:			
10.5.1. Средства обязательного медицинского страхования			
План	167504301,61	170242132,04	101,63
Касса	149035780,42	170949540,93	114,70
10.5.2. Прочие поступления			
План			
Касса			
10.6. Поступления от реализации ценных бумаг			
План			
Касса			
11. Кассовые и плановые выплаты (с учетом восстановленных кассовых выплат), всего			
Плановые поступления, всего	247205857,25	218698570,71	88,47
Кассовые поступления, всего	228131607,17	204349424,81	89,58
в том числе:			
11.1. Оплата труда и начисления на выплаты по оплате труда, всего			
План	154431742,30	153462771,19	99,37
Касса	140672585,46	143994426,43	102,36
из них:			
Заработная плата			
План	109973747,37	108385196,95	98,56
Касса	103044393,62	106362332,19	103,22
Прочие выплаты			
План	11793656,04	12195454,62	103,41
Касса	11583790,53	11832877,01	102,15
Начисления на выплаты по оплате труда			
План	32664338,89	32882119,62	100,67
Касса	26044401,31	25799217,23	99,06
11.2. Оплата работ, услуг, всего			
План	52532080,97	25358250,76	48,27
Касса	50418944,35	23372079,77	46,36
из них:			
Услуги связи			
План	706866,34	799366,34	113,09
Касса	594316,37	681157,76	114,61
Транспортные услуги			
План	230614,42	236305,76	102,47
Касса	155451,22	170483,17	109,67
Коммунальные услуги			
План	15411107,71	16319389,23	105,89
Касса	14777925,92	16237909,15	109,88
Арендная плата за пользование имуществом			
План	88600,00	88600,00	100,00
Касса	76405,96	79711,78	104,33
Работы, услуги по содержанию имущества			
План	31511042,28	4749419,21	15,07
Касса	30517254,86	3384875,91	11,09
Прочие работы, услуги			
План	4583850,22	3165170,22	69,05
Касса	4297590,02	2817942,00	65,57
11.3. Безвозмездные перечисления организациям, всего			
План			
Касса			
из них:			
11.4. Социальное обеспечение, всего			
План		381430,53	
Касса		270468,37	
из них:			

Пособия по социальной помощи населению		381 430,53	
План		270 468,37	
Касса			
Пенсии, пособия, выплачиваемые за счет средств бюджета			
План			
Касса			
Прочие расходы			
План	928 447,20	2 045 947,20	220,36
Касса	537 684,14	516 463,16	96,05
11.5. Поступление нефинансовых активов, всего			
План	39 313 586,78	37 450 171,03	95,26
Касса	36 502 393,22	36 195 987,07	99,16
из них:			
Увеличение стоимости основных средств			
План	6 620 255,00	2 086 168,24	31,51
Касса	6 035 704,72	1 250 507,67	20,72
Увеличение стоимости нематериальных активов			
План			
Касса			
Увеличение стоимости непроизводственных активов			
План			
Касса			
Увеличение стоимости материальных запасов			
План	32 693 331,78	35 364 002,79	108,17
Касса	30 466 688,50	34 945 479,41	114,70
11.6. Поступление финансовых активов, всего			
из них:			
Увеличение стоимости ценных бумаг, кроме акций и иных форм участия в капитале			
Увеличение стоимости акций и иных форм участия в капитале			
Справочно:			
Объем публичных обязательств, всего	9 682 200,00	10 118 194,09	104,50
12. Кассовое исполнение бюджетной сметы			
13. Доведенные лимиты бюджетных обязательств <sup>11</sup>			


Об использовании государственного имущества, закрепленного  
за учреждением

Наименование показателя	Предыдущий год	Отчетный год	Гр.3/гр.2 * 100%
1	2	3	4
1. Общая балансовая (остаточная) стоимость недвижимого имущества, находящегося у учреждения на праве оперативного управления	27008325,72	26283139,41	97,3
2. Общая балансовая (остаточная) стоимость недвижимого имущества, находящегося у учреждения на праве оперативного управления и переданного в аренду	0	0	
3. Общая балансовая (остаточная) стоимость недвижимого имущества, находящегося у учреждения на праве оперативного управления и переданного в безвозмездное пользование	0	0	
4. Общая балансовая (остаточная) стоимость движимого имущества, находящегося у учреждения на праве оперативного управления	22799671,23	18490704,47	81,1
5. Общая балансовая (остаточная) стоимость движимого имущества, находящегося у учреждения на праве оперативного управления и переданного в аренду			
6. Общая балансовая (остаточная) стоимость движимого имущества, находящегося у учреждения на праве оперативного управления и переданного в безвозмездное пользование			
7. Общая площадь объектов недвижимого имущества, находящегося у учреждения на праве оперативного управления	12061,8	12061,8	100,0
8. Общая площадь объектов недвижимого имущества, находящегося у учреждения на праве оперативного управления и переданного в аренду	0	0	
9. Общая площадь объектов недвижимого имущества, находящегося у учреждения на праве оперативного управления и переданного в безвозмездное пользование	0	0	
10. Количество объектов недвижимого имущества, находящегося у учреждения на праве оперативного управления	7	7	100,0
11. Объем средств, полученных в отчетном году от распоряжения в установленном порядке имуществом, находящимся у учреждения на праве оперативного управления	0		
12. Общая балансовая (остаточная) стоимость недвижимого имущества, приобретенного учреждением в отчетном году за счет средств, выделенных учреждению на указанные цели	0		
13. Общая балансовая (остаточная) стоимость недвижимого имущества, приобретенного учреждением в отчетном году за счет доходов, полученных от платных услуг и иной приносящей доход деятельности			
14. Общая балансовая (остаточная) стоимость особо ценного движимого имущества, находящегося у учреждения на праве оперативного управления	20915319,55	17245562,63	82,5


Руководитель Учреждения

  
\_\_\_\_\_  
(подпись) О.Б.Цыпшева  
(расшифровка подписи)

Главный бухгалтер

  
\_\_\_\_\_  
(подпись) О.В.Акиндиева  
(расшифровка подписи)

Исполнитель

  
\_\_\_\_\_  
(подпись) Г.В.Тихонова  
(расшифровка подписи)

Согласовано:

Кураторы Министерства

  
\_\_\_\_\_  
(подпись)   
(расшифровка подписи)



Приложение 1 к Порядку, утвержденному  
приказом Министерства здравоохранения  
Мурманской области от 09.01.2013 № 7

Форма отчета о выполнении государственного задания

УТВЕРЖДАЮ  
Главный врач ГОБУЗ «ЛЦРБ»  
О.Б.Цытышева  
(подпись, Ф.И.О. руководителя учреждения)  
«12» .01. 2016г.

Отчет о выполнении государственного задания  
ГОБУЗ «Ловозерская центральная районная больница»  
за 2015 года

№ п/п	Наименование государственной услуги (работы)	Наименование показателя, характеризующее качество государственной услуги (работы), натурального показателя	Натуральные показатели				
			Единица измерения	Значение, утвержденное в государственном задании на отчетный финансовый год	Фактическое значение за отчетный финансовый год	Характеристика причин отклонения от запланированных значений	Источник(и) информации о фактическом значении показателя
1.	Специализированная медицинская помощь, за исключением высокотехнологичной медицинской помощи, оказываемая в стационарных условиях в экстренной форме	койко-дней	количество	40	45		Форма № 30
2.	Скорая медицинская помощь	вызов	количество	10	10		Форма № 40

(81538)44195 Тихонова Г.В.